



뉴저지 유권자 등록 신청서

잉크펜을 사용하여 인쇄체로 명확하게 기재하십시오. 선택사항이라고 표시된 경우를 제외하고는 모든 정보를 기입하셔야 합니다.

1 해당 사항에 모두 표시해 주십시오: <input checked="" type="checkbox"/> 신규 등록 <input type="checkbox"/> 이름 변경 <input checked="" type="checkbox"/> 소속 정당 변경				FOR OFFICIAL USE ONLY Clerk	
<input checked="" type="checkbox"/> 주소 변경 <input checked="" type="checkbox"/> 서명 갱신 <input type="checkbox"/> 우편투표					
2 미국 시민이십니까? <input type="checkbox"/> 네 <input type="checkbox"/> 아니오 (아닌 경우, 본 양식을 작성하지 마십시오.)		3 17세 이상입니까? <input type="checkbox"/> 네 <input type="checkbox"/> 아니오 (아닌 경우, 본 양식을 작성하지 마십시오.)		Registration #	
4 성 _____		이름 _____		중간 이름 또는 이니셜 _____	
5 생년월일 (MM/DD/YYYY) _____ / ____ / ____		6 성별 (선택사항) <input type="checkbox"/> 여성 <input type="checkbox"/> 남성		접미사 (Jr., Sr., III) _____	
7 뉴저지 운전면허증 번호 또는 MVC 비운전자 ID 번호 _____				뉴저지 운전면허증 또는 MVC 비운전자 ID가 없는 경우, 사회보장번호의 마지막 4자리를 기재해 주십시오. _____	
<input type="checkbox"/> "본인은 뉴저지 운전면허증, MVC 비운전자 신분증 또는 사회보장번호가 없음을 선서 또는 확인합니다."					
8 자택 주소 (사서함 번호는 사용하지 마십시오.)		아파트 _____		지자체 (시/타운) _____	
카운티 _____		주 _____		우편번호 _____	
9 우편 주소 (자택 주소와 다른 경우)		아파트 _____		지자체 (시/타운) _____	
카운티 _____		주 _____		우편번호 _____	
10 지난 유권자 등록 시 사용한 주소 (사서함 번호는 사용하지 마십시오.)		아파트 _____		지자체 (시/타운) _____	
카운티 _____		주 _____		우편번호 _____	
11 이름을 변경하는 경우, 이전에 사용한 이름 _____		12 주간 전화번호 (선택사항) _____			
		이메일 주소 (선택사항) _____			
13 정당에 가입하길 원하십니까? (선택사항)		<input type="checkbox"/> 네, 정당 이름은 _____ <input type="checkbox"/> 아니오, 본인은 어떤 정당에도 가입하길 원치 않습니다.			
14 향후 모든 선거에 대한 우편투표용지 신청 (선택사항) <input type="checkbox"/> 카운티 클럭 사무실에 서면으로 달리 요청하지 않는 한, 향후 모든 선거에 대한 우편투표용지를 받기 원합니다. <input type="checkbox"/> 상기의 우편주소와 다른 경우, 다음의 주소로 투표용지를 보내주십시오. 상기의 주소와 다른 경우의 우편 주소 _____					
		아파트 _____		지자체 (시/타운) _____	
		주 _____		우편번호 _____	
선언 - 본인은 다음을 선서 또는 확인합니다: <input checked="" type="checkbox"/> 본인은 미국 시민입니다. <input checked="" type="checkbox"/> 본인은 상기 자택 주소에 거주합니다. <input checked="" type="checkbox"/> 본인은 17세 이상이며 18세가 되기 전에는 투표할 수 없음을 알고 있습니다.					
<input checked="" type="checkbox"/> 본인은 다음 선거가 있기 최소한 30일 전부터 해당 주와 카운티에 거주할 것입니다. <input checked="" type="checkbox"/> 본인은 뉴저지 또는 다른 주의 법이나 연방법에 위배되는 범죄에 대한 유죄 판결을 받고 복역 중인 상태가 아닙니다.					
<input checked="" type="checkbox"/> 본인은 허위 또는 사기 등록을 할 경우 R.S. 19:34-1에 따라 최대 \$15,000의 벌금형이나 최대 5년의 구속형 또는 두 가지 모두 적용될 수 있음을 알고 있습니다.					
등록자 서명: 아래 밑줄에 서명 또는 표시를 하고 날짜를 기재하십시오. X _____ 날짜 _____ / ____ / ____ (MM/DD/YYYY)			신청인이 이 양식을 작성할 수 없을 경우, 본 양식을 대신 작성한 사람의 이름과 주소를 인쇄체로 기재하십시오. 이름 _____ 날짜 (MM/DD/YYYY) _____ / ____ / ____ 주소 _____		

7, 8, 13 및 14항에 대한 중요한 지침

- 본 양식을 우편으로 제출하며 처음으로 유권자 등록을 하는 등록인: 만일 귀하가 7항에서 요구하는 정보 중 어느 것도 제공하지 않거나 제공한 정보를 확인할 수 없는 경우, 투표소에서 신분증을 제시해야 하는 상황을 피하기 위해 현재 유효한 사진이 포함된 신분증 사본 또는 귀하의 이름과 현주소가 기재된 문서를 제공하도록 요구될 것입니다.
참고: 신분증 번호는 기밀이며 어느 정부기관도 이를 유출하지 않습니다. 이러한 번호를 불법적으로 사용하는 자는 형사 처벌을 받게 됩니다.
- 만일 귀하가 노숙자인 경우, 연락처나 귀하가 대부분의 시간을 보내는 곳의 위치를 8항에 기재해도 됩니다.
- 이전의 정당 가입 여부와는 상관없이, 정당 가입 또는 비가입을 선언할 수 있습니다. 이전에 가입했던 정당을 변경하기 원하거나 무소속이 되길 원하는 유권자는 예비선거에서 투표하기 위해 예비선거 55일 이전에 이 양식을 제출해야 합니다. 13항은 선택사항이며, 귀하의 유권자 등록 신청서 접수에 영향을 미치지 않을 것입니다.
- 향후 모든 선거에 대한 우편투표용지를 받기 원하시면, 14항의 해당 박스에 표시를 하십시오. 카운티 클럭 사무실에 서면으로 달리 요청하지 않는 한, 향후 모든 선거에 대한 우편투표용지를 계속해서 받게 되실 것입니다.

보다 자세한 정보가 필요하십니까? 아래 항목 중 필요한 정보에 체크 표시하십시오.

- 우편 투표
 투표소 접근 편의성
 시각 장애인을 포함한 장애인으로서의 투표
 선거도우미 지원
 다음의 언어로 제작된 선거 자료: _____

뉴저지 유권자 등록 정보

다음의 경우 유권자 등록을 하실 수 있습니다:

- 미국 시민.
- 최소한 17세 이상.*
- 선거일 30일 전부터 해당 주와 카운티에 거주한 주민.
- 뉴저지 또는 다른 주의 법이나 연방법에 위배되는 범죄에 대한 유죄 판결을 받고 복역 중이 아닌 사람.


*최소한 17세가 되면 유권자 등록은 할 수 있지만 18세가 되기 전까지 투표는 하실 수 없습니다.

등록 마감일 : 선거 21일 전

귀하의 신청서가 접수되면 카운티 등록 위원장이 이를 통보해 드립니다.
신청서가 접수되지 않은 경우, 신청서 작성 및/또는 수정 방법에 대해 통보해 드립니다.

질문이 있으시면 Elections.NJ.gov를 방문하시거나 무료 전화번호인 1-877-NJVOTER (1-877-658-6837)로 문의해 주십시오.

■ 접으십시오.




NO POSTAGE
NECESSARY
IF MAILED
IN THE
UNITED STATES

BUSINESS REPLY MAIL
FIRST-CLASS MAIL PERMIT NO. 206 TRENTON, NJ

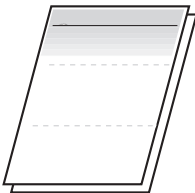
POSTAGE WILL BE PAID BY ADDRESSEE

BERGEN COUNTY SUPERINTENDENT OF ELECTIONS
1 BERGEN COUNTY PLZ RM 380
HACKENSACK NJ 07601-9832

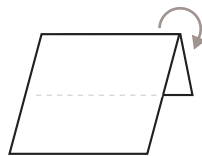


■ 접으십시오.

중요: 100% 크기로 출력하십시오 - 축소하지 마십시오. 제대로 발송될 수 있도록 제시된 대로 접으십시오.



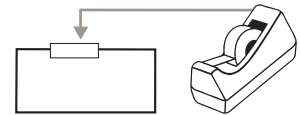
그림처럼 두 장을
겹쳐주십시오.



■ 윗부분을 아래쪽으로
접으십시오.



■ 아랫부분을
위쪽으로 접으십시오.



■ 윗부분을 테이프로
봉해주십시오.

